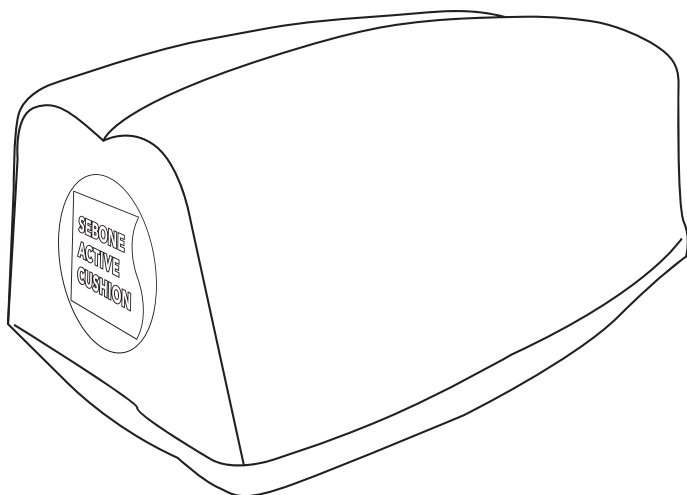


背骨アクティブクッション

品番 E-EM009BG

取扱説明書／保証書



もくじ

安全のために必ずお守りください	2~5	保管及び廃棄	10
セット内容及び各部の名称	6	故障かなと思ったら	11
お使いになる前に	7	仕様	11
使い方	8~10	保証とアフターサービス・保証書	12
お手入れ方法	10		

この度は、当社製品をお買い上げいただき、誠にありがとうございます。
本取扱説明書をよくお読みのうえ、正しく安全にご使用ください。
また、読み終わった後はいつでも取り出せる場所に大切に保管してください。

改良のため、デザインや仕様の一部を予告なく変更している場合があります。ご了承ください。




 株式会社クレオテクノロジー

2025年3月発行

安全のために必ずお守りください

本書記載の警告および注意事項を守らずに生じた事故につきましては一切の責任を負いかねます。ご了承ください。

警告・注意表示について



 危険	取り扱いを誤った場合、使用者が死亡や重傷を負う危険が切迫して生じることが想定される内容です。
 警告	取り扱いを誤った場合、使用者が死亡や重傷を負う恐れがある内容です。
 注意	取り扱いを誤った場合、使用者が軽傷を負うことや、財産の損害が発生する恐れがある内容です。

安全記号について

この取扱説明書では、安全に関する警告や注意を記載する場合、以下の記号を併記して注意を促しています。

	絶対に行わないでください。		必ず電源プラグをコンセントから抜いてください。
	強制・指示		
	絶対に触れないでください。		絶対に分解・修理・改造はしないでください。

危険

	次のような医用電子機器との併用はしないでください。 ●ペースメーカーなど体内植込式医用電子機器 ●人工心肺など生命維持用電子機器 ●心電計など装着型医用電子機器
	病院など医用電子機器を扱う場所で使用しないでください。 医用電子機器の誤作動をまねく恐れがあります。



警告



次のような方は使用しないでください。事故やトラブルの恐れがあります。不明な点は医師に相談の上その指示に従ってください。

●急性疾患のある方●内臓疾患のある方●糖尿病などによる高度な末しょう循環障害による知覚障害のある方●体温38℃以上（有熱期）の方（例：急性炎症症状 [けん怠感、悪寒、血圧変動など] の強い時期、衰弱している場合）
●脊椎の骨折、捻挫、肉離れなど、急性 [とう痛性] 疾患の方●血圧異常のある方●伝染病疾患、結核症疾患のある方●悪性腫瘍のある方●血液疾患のある方●てんかん症状、認識障害、紫斑になりやすい方●めまい、ふらつきなどの平衡感覚に異常のある方●骨粗しょう症など骨の弱い方●疲労の激しい方、体調がすぐれない方●飲酒や薬を服用中の方●睡眠不足の方●日焼けによる炎症を起こしている方●医師に運動を禁じられている方●安静を必要とする方●妊娠中、または妊娠の可能性のある方●出産直後の方●生理中の方●上記以外に異常を感じている方



次のような方は必ず適切なサポートのもので使用してください。

●高齢の方●身体に障害のある方●自分で意思表示できない方●温度や刺激の感覚が自覚できない方●その他、一人での運動が不安な方



下記部位には使用しないでください。事故や肌/身体へのトラブルの恐れがあります。不明な点は医師に相談の上その指示に従ってください。

●頭部●胸部●陰部●金属やプラスチック、シリコンなどを埋め込んでいる部位●整形された直後の部位●子宮筋腫のある部位●食事直後の腹部●骨折部位●痛覚、知覚異常を起こしている部位●創傷のある部位●皮膚トラブルのある部位●かゆみ、物的刺激などによる炎症などのある部位



乳幼児や成長期の子供には使用しないでください。未成年の方は保護者同意の上、保護者監視のもと使用してください。



痛みや不調、異常を感じた場合はすぐに使用を中止してください。トラブルの原因となります。


















使用中に他の作業をする場合は、周囲の状況などに十分注意してください。また、車の運転や機械の操作など、危険を伴う作業中には絶対に使用しないでください。














使用の際は、椅子が十分に安定していることを確認してください。キャスターやリクライニング機能付きの椅子（ソファ含む）はロックをするなど、椅子が動いたり、転倒しないことを確認してから使用してください。



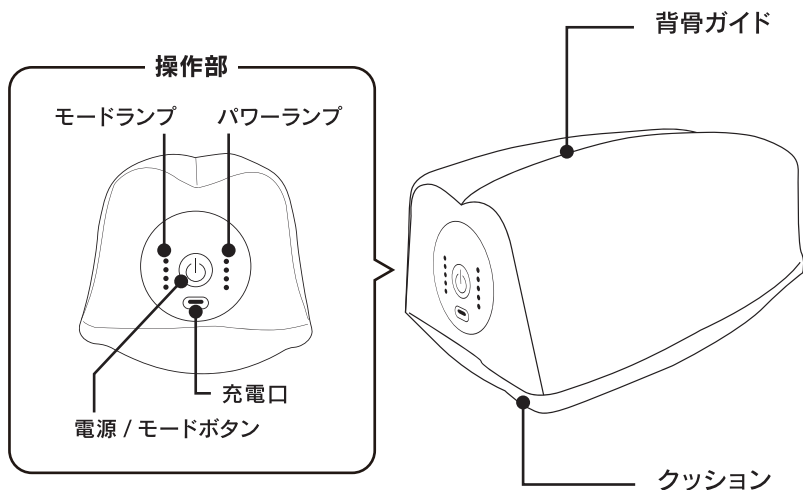
本製品を分解、修理、改造すると重大な事故につながる恐れがありますので絶対に行わないでください。修理については、お客様相談窓口までお問い合わせください。

 警告	
	本製品をサウナや岩盤浴などで使用しないでください。感電・発火・ショート の恐れがあります。
	本製品は家庭での使用を目的に作られております。業務用での使用など過剰 な使用はしないでください。 また、用途以外の目的で使用しないでください。
	乳幼児やペットの手の届く場所に保管しないでください。事故やトラブルの恐 れがあります。
	本製品はリチウムイオン充電電池を内蔵しております。火中投下や加 熱をしないでください。また、次のような環境での使用、充電、放 置、保管は絶対にしないでください。発熱、破裂、発火、故障または 事故やトラブルの原因となります。 ●火や熱器具の近く●こたつや布団、毛布の中●直射日光の当たる場所●炎 天下の車内●高温になる場所●湿気の多い場所●ホコリの多い場所●傾 斜、振動、衝撃のある場所●屋外●強い電波や磁気の発生する場所
	本製品に異常を感じた場合はただちに使用を中止してください。故障、または 事故やトラブルの恐れがあります。
	振動機能を使つての使用は1回10分、1日20分までとしてください。
	充電用USBケーブルを傷つけたり、無理に曲げたり、引っ張ったり、ねじつた り、束ねたり、重いものを載せたり、挟み込んだりしないでください。火災、 感電、故障の原因となります。
	付属の充電用USBケーブル以外は使用しないでください。また付属の充電用 USBケーブルを他製品で使用しないでください。故障の原因となります。
	使用するACアダプターの仕様を確認してください。(定格出力DC5V 1.0A)
	本製品に水をかけたり、水につけたり、丸洗いしないでください。 故障、または事故やトラブルの恐れがあります。
	本製品の耐荷重量は100kgです。100kg以上の負荷をかけないでください。
	本製品の上に立たないでください。故障、または事故やトラブルの恐れがあり ます。
	本製品に触れる部分に過度な装飾や、突起物のあるものを着用して使用しな いでください。
	他の医療機器、フィットネス機器、美容機器などと一緒には使用しないでくだ さい。

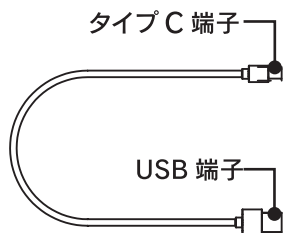
 注意	
	使用するACアダプターに損傷がないか確認し、異常のあるものは絶対に使用しないでください。
	湿気の多い場所では充電しないでください。故障、または事故やトラブルの恐れがあります。
	濡れた手でACアダプターや充電用USBケーブルをコンセントから抜き差ししないでください。感電・ショート・発火の原因となります。
	使用後のお手入れの際は必ず電源を切ってください。事故やトラブルの原因となります。
	お手入れの際はベンジン/アセトン/シンナーなどで本製品を拭かないでください。故障の原因や製品を变形、変色させる可能性があります。お手入れ方法を必ず守ってください。
	使用する前に異常がないか確認してください。 長時間使用しなかった場合は特に十分確認してから使用してください。
	途中で使用を止める場合は、必ず電源を切ってください。
	放電防止のため定期的に充電してください。 長時間使用しない場合、機能が低下し、充電池の故障の原因となります。
	本製品のカバーは外さないでください。 故障、または事故やトラブルの恐れがあります。
	本製品は着衣で使用してください。擦れなどにより思わぬ事故やトラブルの恐れがあります。

セット内容及び各部の名称

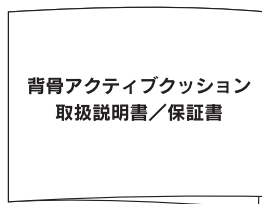
● 本体



● 充電用 USB ケーブル



● 取扱説明書



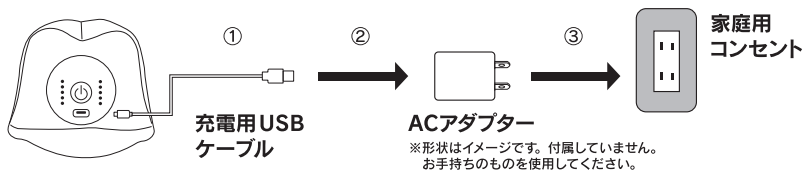
お使いになる前に

● 充電する

充電前に本体、ACアダプター、充電用USBケーブルに異常がないか、必ず確認してください。

※本体やACアダプター、充電用USBケーブルに異常があった場合は、すぐに使用をやめてください。

※充電する際は電源をOFFにした状態で行ってください。

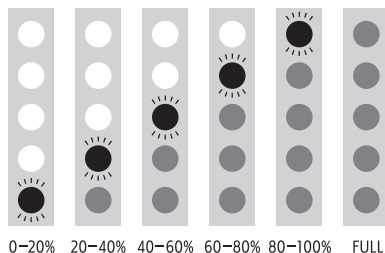


- ① 本体の充電口に汚れ、異物がないか確認し、充電用USBケーブルのタイプC端子を奥まで確実に差し込んでください。
- ② 充電用USBケーブルのUSB端子をACアダプターのUSB端子口に奥まで確実に差し込んでください。
- ③ ACアダプターの電源プラグを家庭用コンセントに差し込んでください。充電が開始され、パワーランプが充電状況をお知らせします。

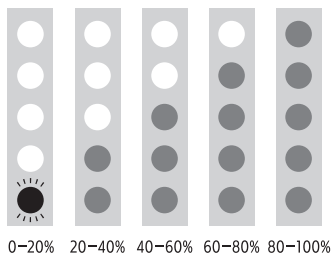
パワーランプの電池量表示

○消灯 ●点灯 ●点滅

充電中



使用中



※表示は目安です。

※ACアダプターは定格出力DC5V 1.0Aのものを使用してください。

※電池残量がない状態から約5時間30分で満充電となり、モード1は約9時間、モード2は約7時間、モード3は約5時間、モード4は約5時間30分、モード5は約6時間の使用が可能です。(※使用環境による)

※約10秒経過しても充電が開始されない場合は、差し込みのゆるみがないか確認してください。

※充電中は使用できません。

※充電完了後は充電用USBケーブルを抜いてください。

※長期間使用しなかった時は充電に時間を要する場合があります。

使い方


①本体をセットする

椅子に座り、本体を背中と椅子の間に挟んでください。背骨ガイドが背中側、クッションが背もたれ側になります。用途（ストレッチ/トレーニング）に合わせて位置を調整してください。

※椅子が十分に安定していることを確認してください。キャスターやリクライニング機能付きの椅子（ソファ含む）はロックをするなど、椅子が動いたり、転倒しないことを確認してから使用してください。


ストレッチ

背中中央に
セットしてください。



トレーニング

腰の中央に
セットしてください。



②電源/モードボタン を長押しして、電源をONにする

電源を入れると、モードランプとパワーランプが点灯し、モード1で動作を開始します。

※電源が入ってから3分で自動的に電源がOFFになります。

※途中で使用を止める場合は、電源/モードボタンを長押しすると、電源がOFFになります。

③電源／モードボタン を短押しして、好みのモードを選ぶ

電源／モードボタンを押す毎に、モードランプが1灯ずつ点灯し、モードが「1→2→3→4→5→1…」の順に変わります。

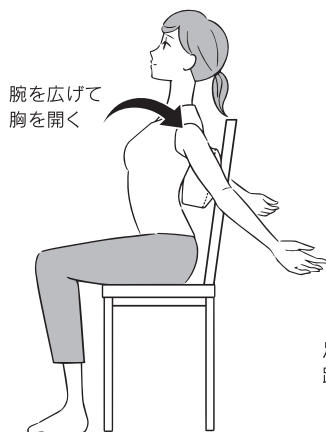
1	弱モード	一定の振動(約1,100回/分)
2	中モード	一定の振動(約1,500回/分)
3	強モード	一定の振動(約1,900回/分)
4	ウェーブモード	強弱のある振動(約1,100～1,900回/分)
5	たたきモード	たたきような振動(約0～1,900回/分)

※初めて使用する方や使い慣れていない方は、モード1 から様子を見ながら使用してください。

④ストレッチ／トレーニングを行う

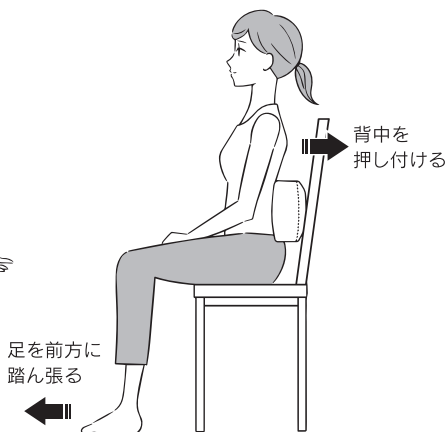
ストレッチ

「胸を開く」「腕を上げて伸び」「肩を回す」「首を回す、倒す」などのストレッチをしてください。



トレーニング

足を前方に押し出すように踏ん張り、背もたれに本体を押し付けてください。



※ 電源OFFでも使用できます。

ストレッチ／トレーニングの詳細は専用ページでご確認いただけます。

QRコードもしくはURLからアクセスしてください。

<http://www.creotechnology.co.jp/column/seboneactivecushion>



————— 次ページに続く —————

リフレッシュ

脚、腰、腕などに使用してください。
使用部位に合わせて本体の向きを調整してください。



お手入れ方法

使用後は本体を清潔に保つため、毎回お手入れをしてください。

- ①電源がOFF になっていることを確認してください。
- ②本体に付着したホコリなどは、はたかずに掃除機で吸い取ってください。汚れは乾いた柔らかい布で拭き取ってください。
- ③汚れがひどい時は、水または中性洗剤を染み込ませた布をよく絞って拭き取り、乾いた柔らかい布で乾拭きしてください。
- ④直射日光を避け、風通しの良い場所で乾燥させてください。

※本体のカバーは取り外してできません。

※水気や液体が内部に入らないようにしてください。

※アルカリ洗剤やアルコール、シンナー、ベンジン、除光液などは使用しないでください。

保管及び廃棄

- 汚れやホコリを取ったあと、高温多湿な場所、ホコリの多い場所は避けて、直射日光の当たらないところに保管してください。
- 長期間ご使用にならないときは、袋に入れる、または布やカバーなどをかけてホコリがつかないようにしてください。
- コード類は本体から抜き、ねじれをほどいて保管してください。
- 乳幼児やペットの手の届く場所に保管しないでください。
- 本製品はリチウムイオン電池を使用しています。
一般ごみ（不燃ごみ）と一緒に廃棄せず、お住まいの市区町村の条例に従ってください。



Li-ion

故障かなと思ったら

修理に出す前にもう一度点検してください。それでも正常に動作しないときはお買上げの販売店に修理を依頼してください。

分解したり、修理、改造は絶対にしないでください。異常動作をして事故やケガの恐れがあります。

動かない/ LEDが 点灯しない	電源が入っていない。	電源ボタンを長押ししてください。
	電池残量がない。	充電してください。
急に止まった	自動OFFタイマーが作動した。	故障ではありません。再度電源ボタンを長押しすると動作します。
	電池残量がなくなった。	充電してください。
充電が開始されない	ACアダプター、充電用USBケーブルが正しく差し込まれていない。	ACアダプター（定格出力 DC5V 1.0A）、充電用USBケーブルの接続を確認の上、LEDの表示を確認してください。

仕様

品名	背骨アクティブクッション	充電時間	約5時間30分～約3時間 (高速充電)
品番	E-EM009BG	使用時間	モード1：約9時間 モード2：約7時間 モード3：約5時間 モード4：約5時間30分 モード5：約6時間
電源	DC5V 1.0A (DC5V 2.0Aでの高速充電も可)		
電力	リチウムイオン電池		
製品サイズ	約14×14×26cm	タイマー	約3分自動OFF
製品重量	約900g	材質	本体：ABS 生地：ポリエステル、 ポリウレタン
耐荷重	100kg		
生産国	中国	製造販売元	株式会社クレオテクノロジー

保証とアフターサービス 必ずお読みください。

- (1) 保証書
保証書は所定事項の記入および記載内容をご確認いただき大切に保管してください。
- (2) 保証期間中に修理を依頼される場合、保証書の記載内容に従って修理いたします。
- (3) 保証期間をすぎても修理を依頼される場合、修理すれば使用できる場合は、ご希望により有料で修理いたします。
- (4) 補修用部品の最低保有期間
当社はこの「背骨アクティブクッション」の補修用性能部品*を製造打ち切り後最低 2 年間保有しております。
※補修用性能部品とは、その製品の機能を維持する為に必要な部品です。
- (5) ご使用中に普段と異なる状態になりましたら、ただちに使用を中止し、お買い上げ販売店に点検・修理を依頼してください。
※お客様ご自身の分解・修理は危険です。絶対にやめてください。

お客様相談窓口

フリーダイヤル



0120-540-743 受付時間 土日、祝日を除く平日 10:00~17:00



株式会社クレオテクノロジー

〒939-3524
富山県富山市水橋伊勢屋 158-1